

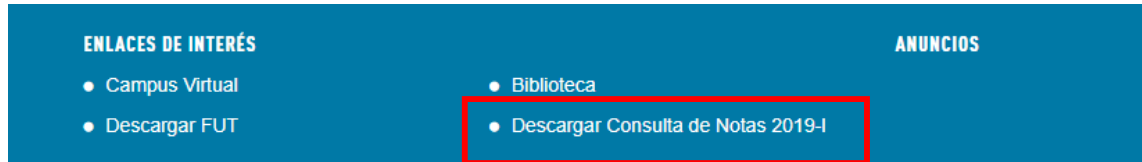
MANUAL DE ACCESO AL APLICATIVO DE NOTAS

Paz y Bien Estimados Estudiantes.

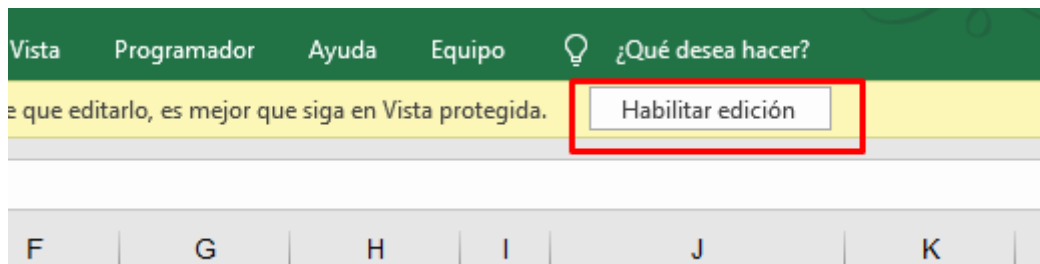
Con el presente manual podrás realizar los pasos necesarios para acceder a la consulta de tus calificaciones del período académico 2019-I.

Pasos a seguir:

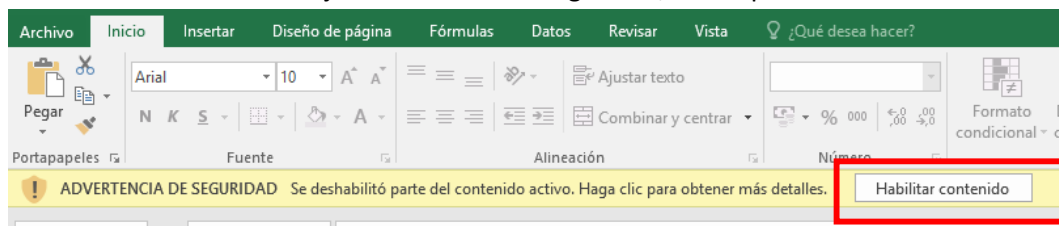
1. Haga clic en Descargar Consulta de Notas 2019-I ubicado en ENLACES DE INTERÉS del portal web institucional.



2. Al término de la descarga debes abrir el archivo Consulta_Notas_2019_I.xlsx
3. Pulsa en el botón habilitar edición.



4. En caso observes el mensaje Advertencia de Seguridad, debes pulsar en Habilitar contenido.



5. Luego aparecerá la ventana Sistema de Notas. Para consultar tus calificaciones del período académico 2019-I, debes ingresar tu número de DNI en la caja de texto de Usuario y también en la caja de texto de Contraseña, luego pulsa en el botón Ingresar.

